





Anbausatz für Gehäusegröße C / *Mounting kit for housing size C*Lieferumfang / *Scope of delivery*

Anzahl <i>Number</i>	Artikel <i>Article</i>	Artikelnummer <i>Part No.</i>	Ansicht <i>View</i>
1	Abschirmblech <i>Shield plate</i>	C0G6T03-K009	
1	Schirmklemme <i>Shielding clamp</i>	0090T84-C014	
1	Schirmklemme <i>Shielding clamp</i>	0090T84-C021	
1	Montageanleitung <i>Mounting instruction</i>	00G6N1Z-0C00	—
Gesamtgewicht <i>Total weight</i>			120g 120g

## Befestigung des Abschirmbleches am Umrichter / Fixing the shield plate at the inverter

- Schrauben ① lösen  
*Loose screws*
- Abschirmblech aufschieben  
*Put on shield plate*
- Schrauben mit 1,3Nm wieder festziehen  
*Fix screws with 1,3Nm*
- Schirmklemmen am Abschirmblech aufstecken  
*Mount shielding clamps at the shield plate*
- Erdungsschrauben mit Bügel anschrauben  
*Fix earth screw with clamp*



## Montage des Motorkabels / Assembly of the motor cable

