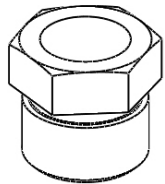
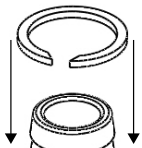


Montageanleitung für Verschraubung 0000650-G14K

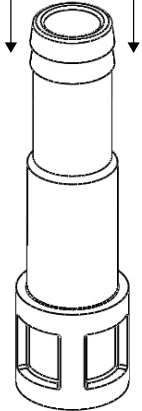
Installation instruction for screwed gland 0000650-G14K



Druckschraube/
Pressure screw
0000652-G125

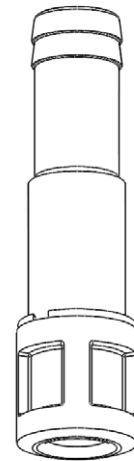


Sprengring/
Snap ring
9911016-0169




Schlauchanschluss/Hose connection
0000652-T14K (Kunststoff/Plastic)

geeignet für Schlauchinnendurchmesser 1/2" (13 mm) /
suitable for hoses with inner diameter 1/2" (13 mm)



Dichtfläche/
Sealing surface

Aufnahmebohrungen
Mounting holes



- Sprengring über die Schlauchtülle führen, bis dieser plan auf der Anlagefläche \varnothing 18,7mm aufliegt.
- Schlauchanschluss in die gereinigte Aufnahmebohrung führen und mit der Druckschraube auf 25 Nm festziehen.
- Put snap ring over the hose until it lies plane and smooth on the surface \varnothing 18.7 mm.
- Hose connection into the cleaned mounting hole and tighten up to 25 Nm with the pressure screw.



KEB Automation KG
Suedstrasse 38 • D - 32683 Barntrup
Telefon 0 52 63 / 4 01 - 0 • Telefax 4 01 - 116
Internet: www.keb.de • E-mail: info@keb.de