

1 Installation C6 X1-C2

1.1 Grundlegende Sicherheitshinweise

ACHTUNG

Gefahren und Risiken durch Unkenntnis!

- Gebrauchsanleitung lesen.
- Sicherheits- und Warnhinweise beachten.
- Bei Unklarheiten nachfragen.

1.2 Montage Monitor

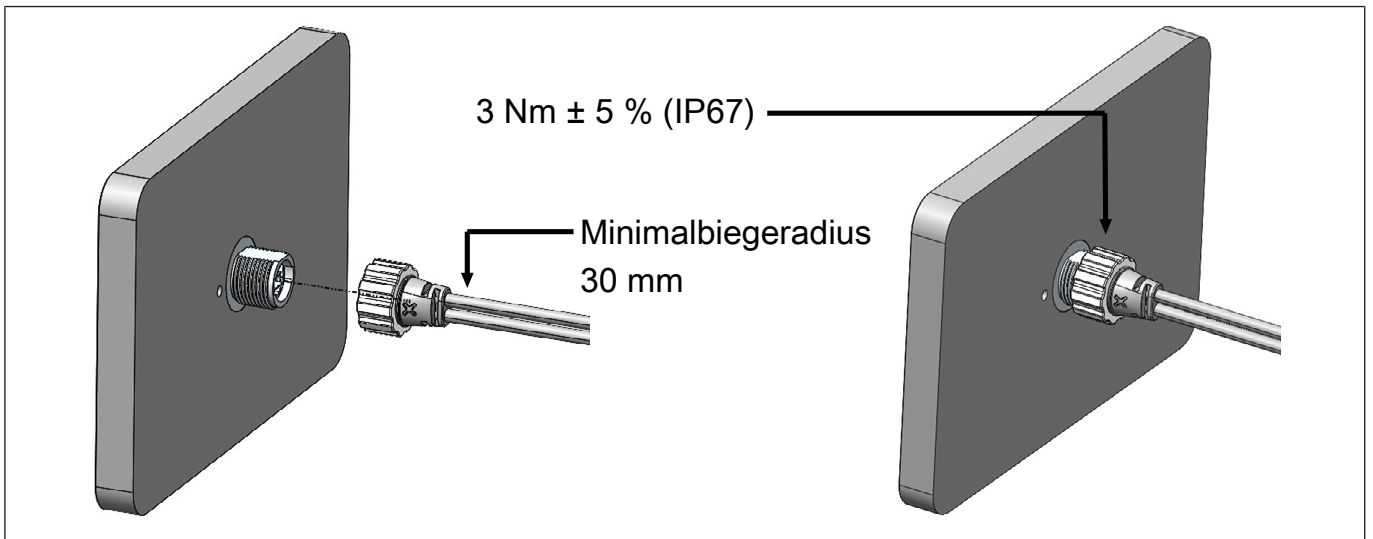


Abb. 1: Montage C6 X1-C1

ACHTUNG

Eindringen von Wasser oder Staub!

- Um die Schutzart IP67 zu gewährleisten, muss das angegebene Anzugsdrehmoment angewendet werden und der USB-Stecker muss auf einer ebenen Oberfläche installiert werden. IP67 ist zwischen Stecker und Stecker gewährleistet.

ACHTUNG

Unvorhersehbare Fehlfunktionen!

- Die Installation muss von Fachpersonal mit den erforderlichen Fähigkeiten durchgeführt werden.
- Verwenden Sie dieses Montagesystem nur für den vorgesehenen Zweck, wie in dieser Anleitung beschrieben.
- Nur originale Herstellerteile verwenden.
- Es liegt in der Verantwortung des Kunden, sicherzustellen, dass alle Montagesysteme unter Verwendung der bereitgestellten Anweisungen korrekt montiert und installiert wurden.

1.3 Abmessungen

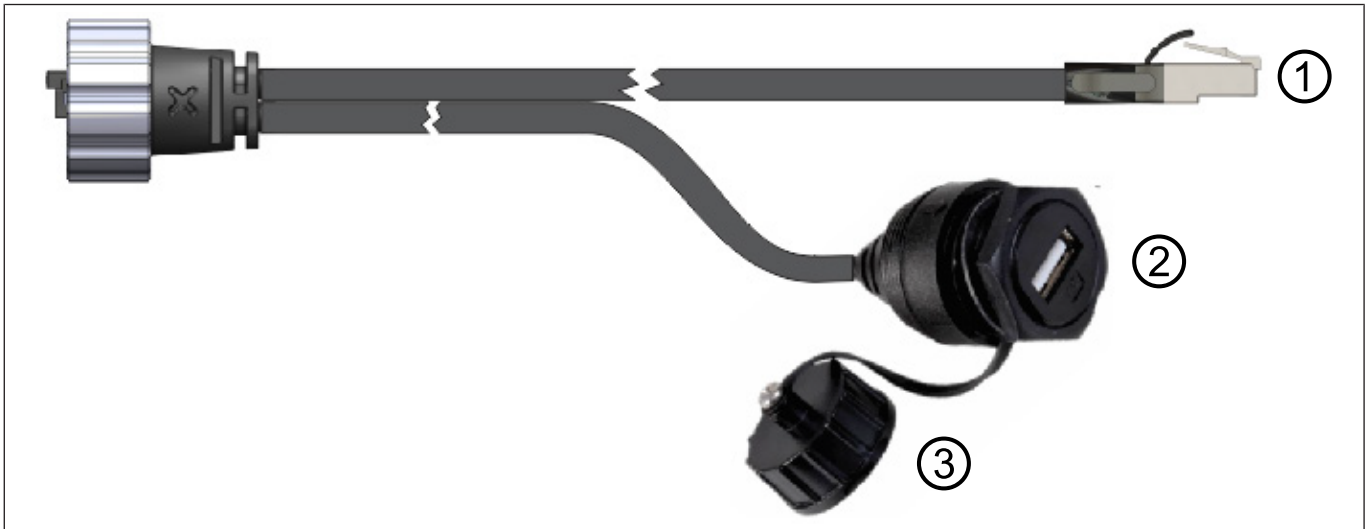
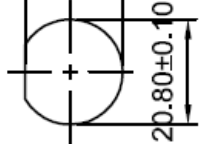


Abb. 2: Abmessungen C6 X1-C2

Artikelnummer	①	②			③
	Länge in m	Länge in m	Drehmoment in Nm	Empfohlene Lochgröße	Drehmoment in Nm
00C6FX1-C200	5	1	1,5	19.30±0.10  20.80±0.10	1,3

Tab. 1: Abmessungen


1.4 Betriebsbedingungen

Betrieb	
Betriebs- und Lagertemperatur	-20...70°C

1.5 Entsorgung

Elektronische Geräte der KEB Automation KG sind für die professionelle, gewerbliche Weiterverarbeitung bestimmt (sog. B2B-Geräte).

Hersteller von B2B-Geräten sind verpflichtet, Geräte, die nach dem 14.08.2018 hergestellt wurden, zurückzunehmen und zu verwerten. Diese Geräte dürfen grundsätzlich nicht an kommunalen Sammelstellen abgegeben werden.

	<p>Sofern keine abweichende Vereinbarung zwischen Kunde und KEB getroffen wurde oder keine abweichende zwingende gesetzliche Regelung besteht, können so gekennzeichnete KEB-Produkte zurückgegeben werden. Firma und Stichwort zur Rückgabestelle sind u.a. Liste zu entnehmen.</p> <p>Versandkosten gehen zu Lasten des Kunden. Die Geräte werden daraufhin fachgerecht verwertet und entsorgt.</p>
---	---

In der folgenden Tabelle sind die Eintragsnummern länderspezifisch aufgeführt. KEB Adressen finden Sie auf unserer Webseite.

Rücknahme durch	WEEE-Registrierungsnr.	Stichwort
Deutschland		
KEB Automation KG	EAR: DE12653519	Stichwort: "Rücknahme WEEE"
Frankreich		
RÉCYLUM – Recycle point	ADEME: FR021806	Mots clés "KEB DEEE"
Italien		
COBAT	AEE: (IT) 19030000011216	Parola chiave "Ritiro RAEE"
Österreich		
KEB Automation GmbH	ERA: 51976	Stichwort: "Rücknahme WEEE"
Spanien		
KEB Automation KG	RII-AEE: 7427	Palabra clave "Retirada RAEE"
Tschechische Republik		
KEB Automation KG	RETELA: 09281/20-ECZ	Klíčové slovo "Zpětný odběr OEEZ"
Slowakei		
KEB Automation KG	ASEKOL: RV22EEZ0000421	Kľúčové slovo: "Spätný odber OEEZ"

Die Verpackung ist dem Papier- und Kartonage-Recycling zuzuführen.